



ТЕРРИТОРИАЛЬНЫЙ ОРГАН
ФЕДЕРАЛЬНОЙ СЛУЖБЫ
ГОСУДАРСТВЕННОЙ СТАТИСТИКИ
ПО РЕСПУБЛИКЕ КОМИ

ОПЕРАТИВНЫЕ ДАННЫЕ ПО РЫНКАМ ТОВАРОВ И УСЛУГ

январь – февраль 2024 года

СОДЕРЖАНИЕ

Рынки товаров и услуг	3
Розничная торговля	4
Общественное питание	8
Рынок платных услуг населению	9
Оптовая торговля	12

РЫНКИ ТОВАРОВ И УСЛУГ

В СОПОСТАВИМЫХ ЦЕНАХ

КОМИСТАТ

в процентах

	Январь – февраль 2024 г. к январю – февралю 2023 г.	Февраль 2024 г. к февралю 2023 г.	Февраль 2024 г. к январю 2024 г.
Оборот розничной торговли	100,8	103,0	103,1
Розничная торговля пищевыми продуктами, включая напитки, и табачными изделиями	102,4	104,7	103,0
Розничная торговля непродовольственными товарами	99,4	101,4	103,3
Оборот общественного питания	103,4	102,4	100,6
Объем платных услуг населению	101,7	102,0	102,3
Оборот оптовой торговли	107,6	106,9	110,3

РОЗНИЧНАЯ ТОРГОВЛЯ

В СОПОСТАВИМЫХ ЦЕНАХ

КОМИСТАТ

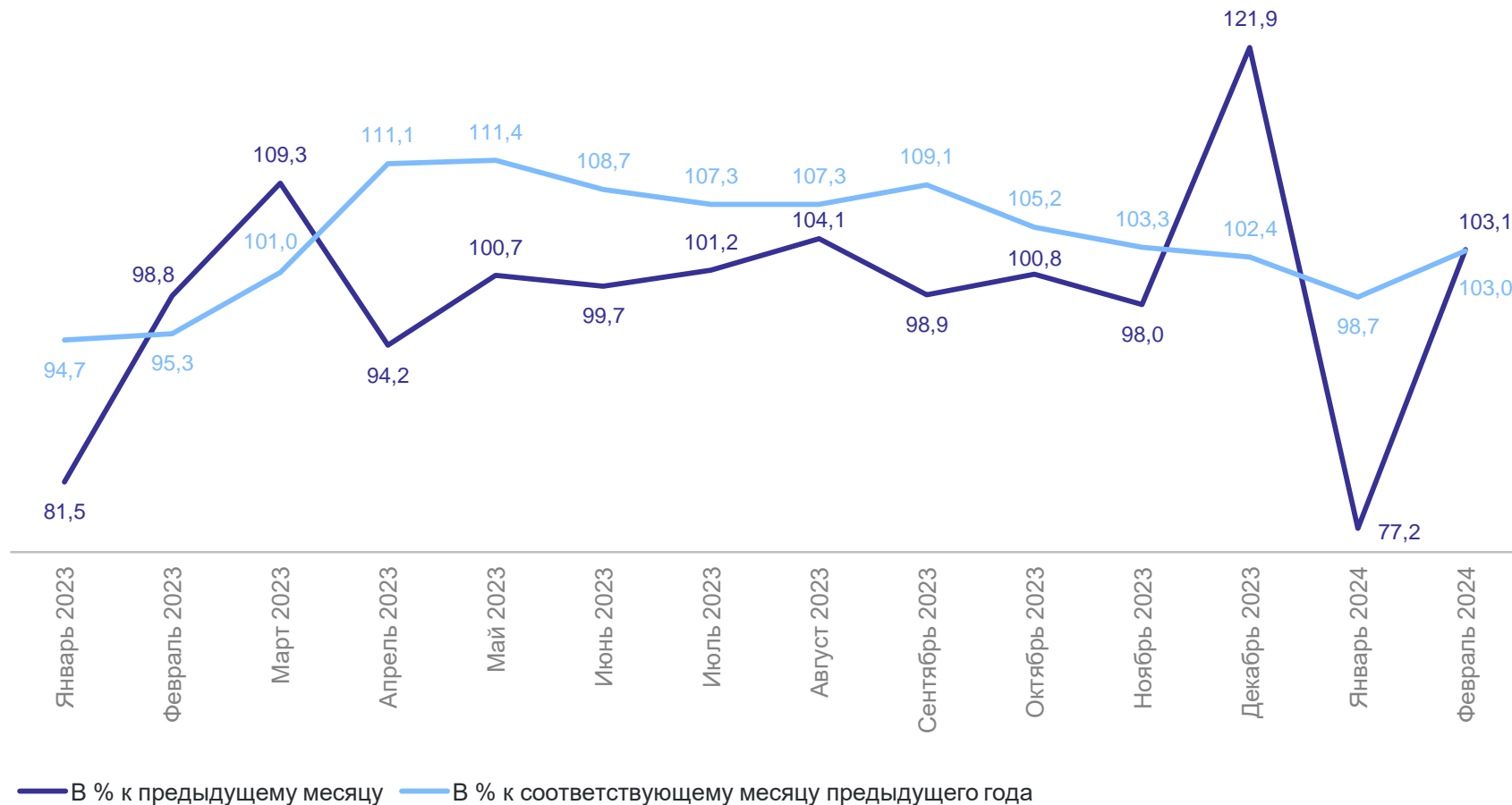
январь – февраль 2024 г.

Оборот розничной торговли

34,2 млрд рублей

+0,8% изменение
к январю –
февралю 2023 г.

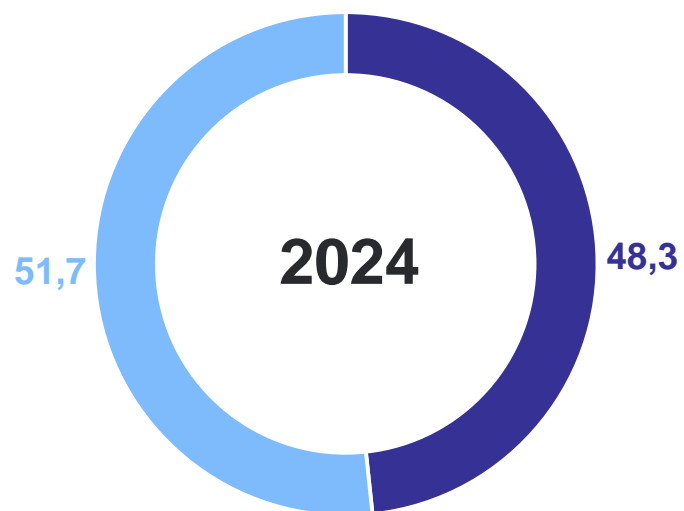
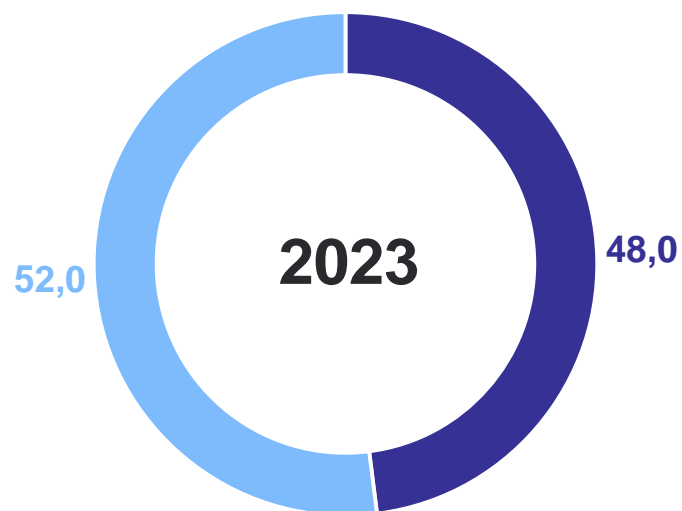
47,4 тыс. рублей
на 1 жителя



СТРУКТУРА ОБОРОТА РОЗНИЧНОЙ ТОРГОВЛИ

январь – февраль, в % к общему обороту

КОМИСТАТ



- Пищевые продукты, включая напитки, и табачные изделия
- Непродовольственные товары

РОЗНИЧНАЯ ТОРГОВЛЯ ПИЩЕВЫМИ ПРОДУКТАМИ, ВКЛЮЧАЯ НАПИТКИ, И ТАБАЧНЫМИ ИЗДЕЛИЯМИ

В сопоставимых ценах

КОМИСТАТ

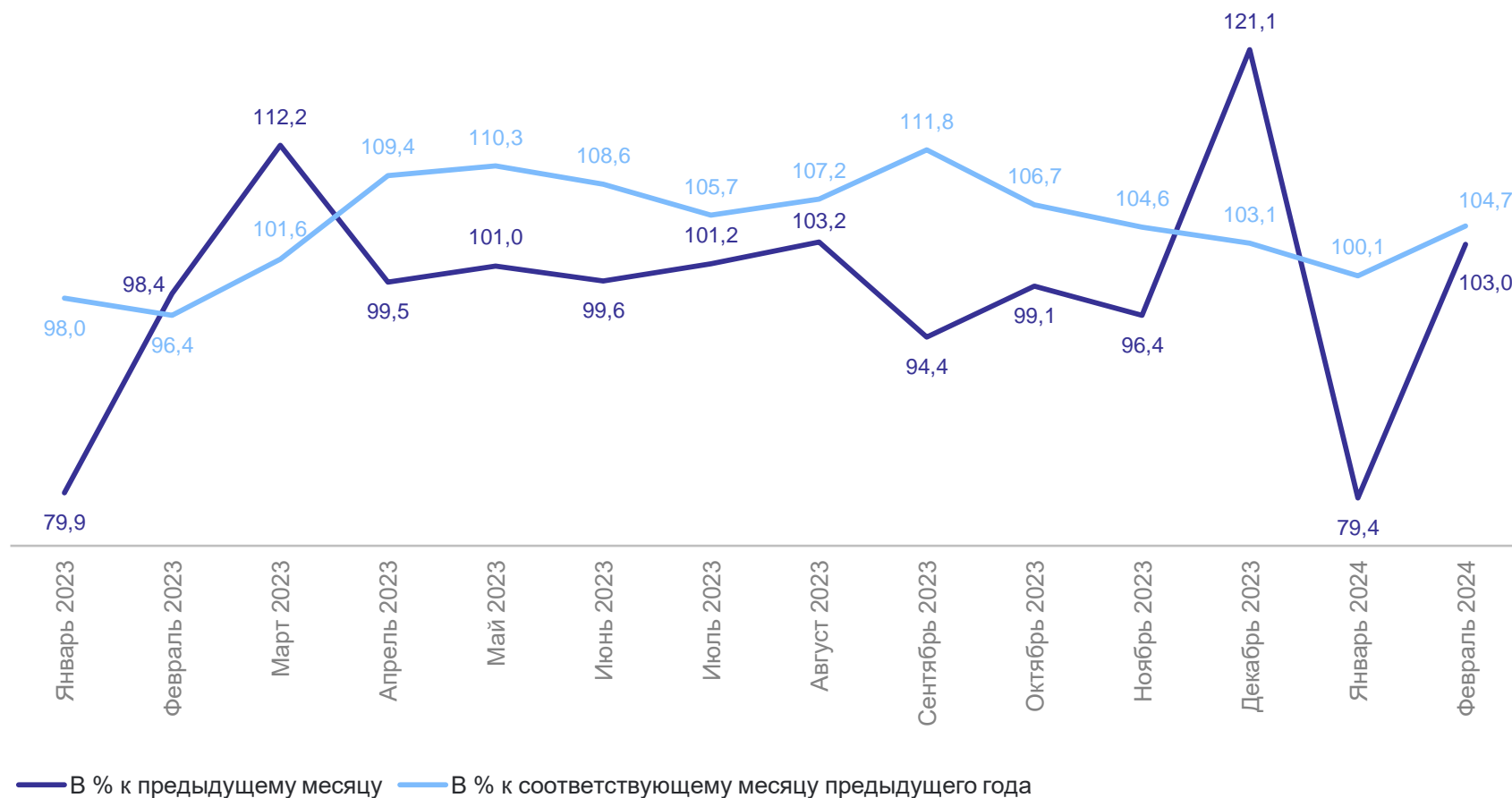
январь – февраль 2024 г.

Оборот розничной торговли

16,5 млрд рублей

+2,4% изменение к январю – февралю 2023 г.

22,9 тыс. рублей на 1 жителя



РОЗНИЧНАЯ ТОРГОВЛЯ НЕПРОДОВОЛЬСТВЕННЫМИ ТОВАРАМИ

КОМИСТАТ

В СОПОСТАВИМЫХ ЦЕНАХ

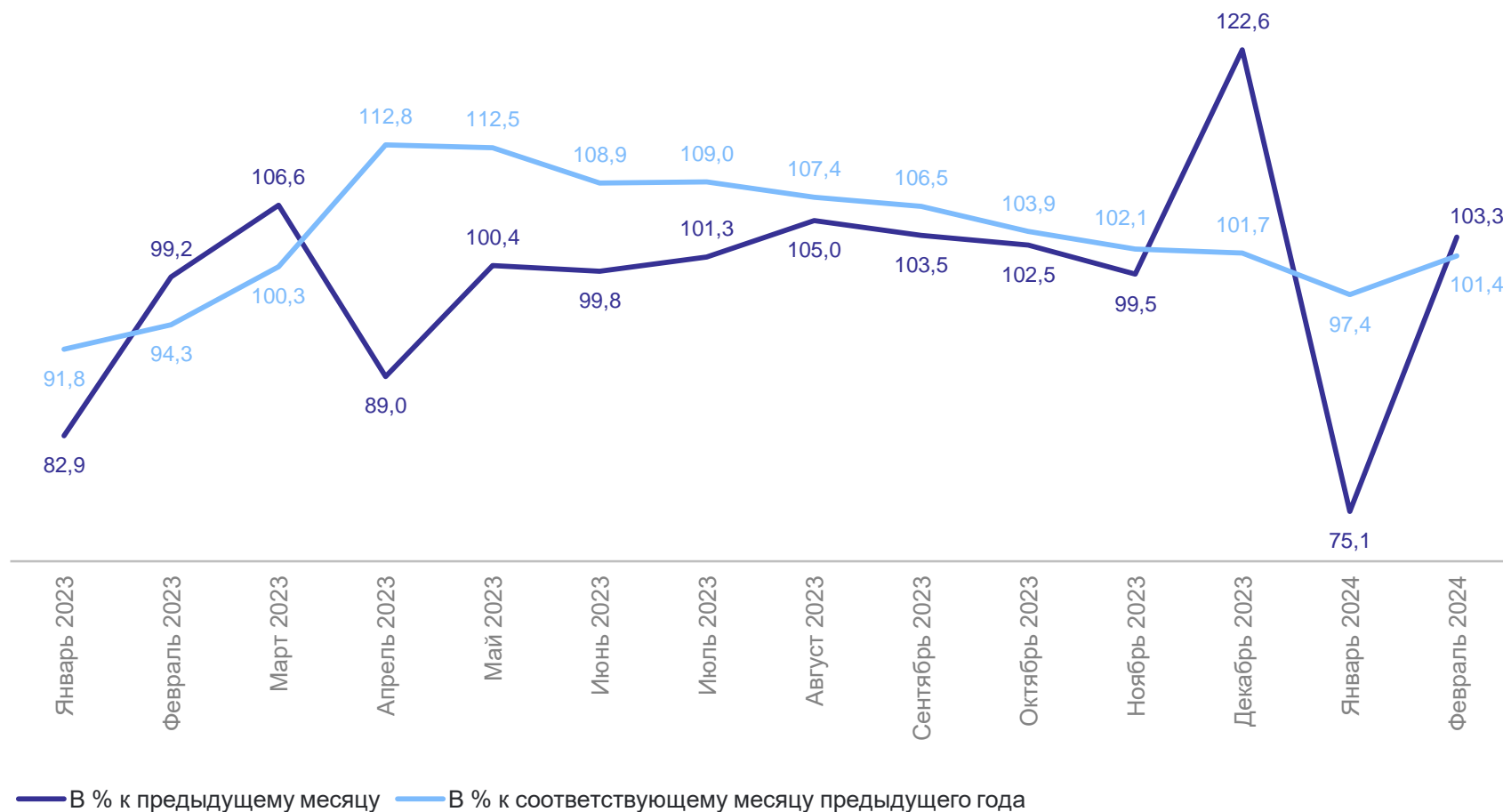
январь – февраль 2024 г.

Оборот розничной торговли

17,7 млрд рублей

-0,6% изменение
к январю –
февралю 2023 г.

24,5 тыс. рублей
на 1 жителя



ОБЩЕСТВЕННОЕ ПИТАНИЕ

В СОПОСТАВИМЫХ ЦЕНАХ

КОМИСТАТ

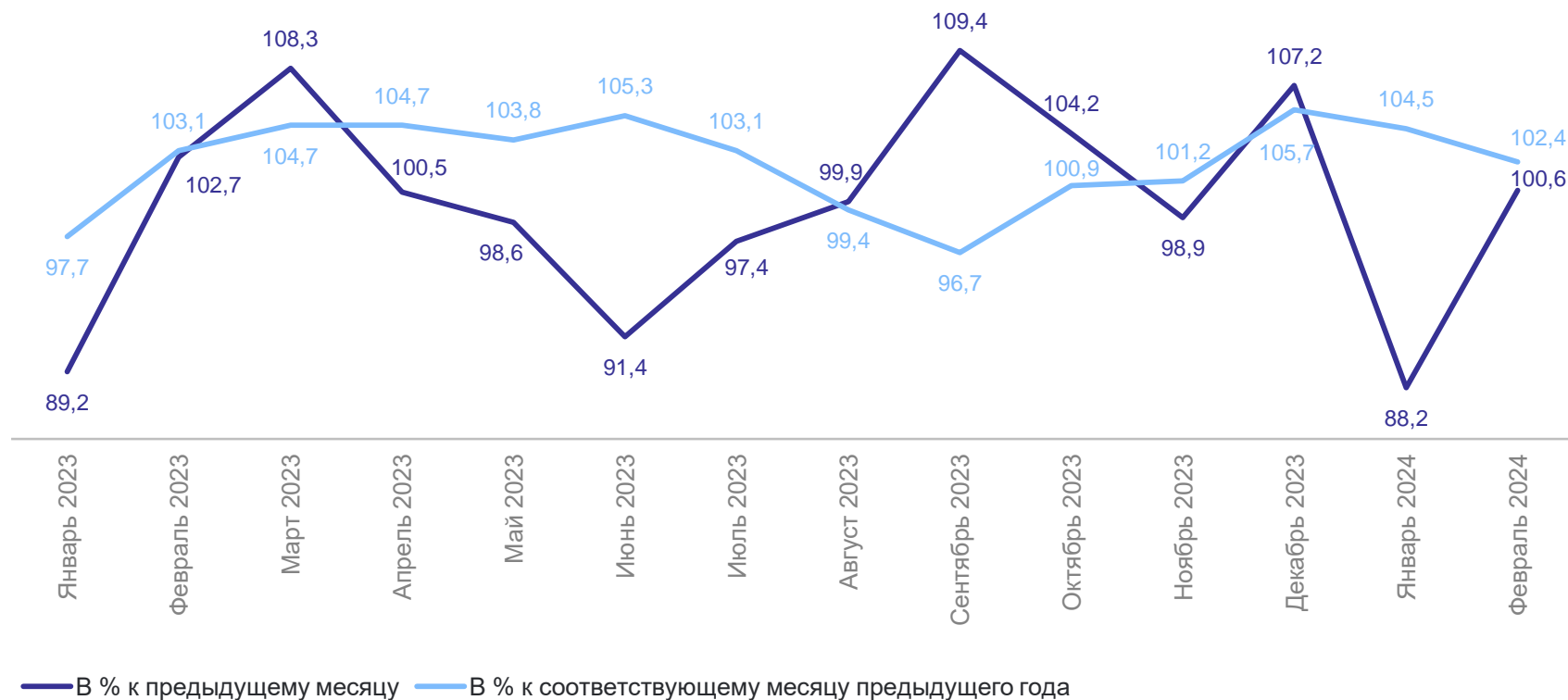
январь – февраль 2024 г.

Оборот общественного питания

2,6 млрд рублей

+3,4% изменение к январю – февралю 2023 г.

3,7 тыс. рублей на 1 жителя



РЫНОК ПЛАТНЫХ УСЛУГ НАСЕЛЕНИЮ

В сопоставимых ценах

КОМИСТАТ

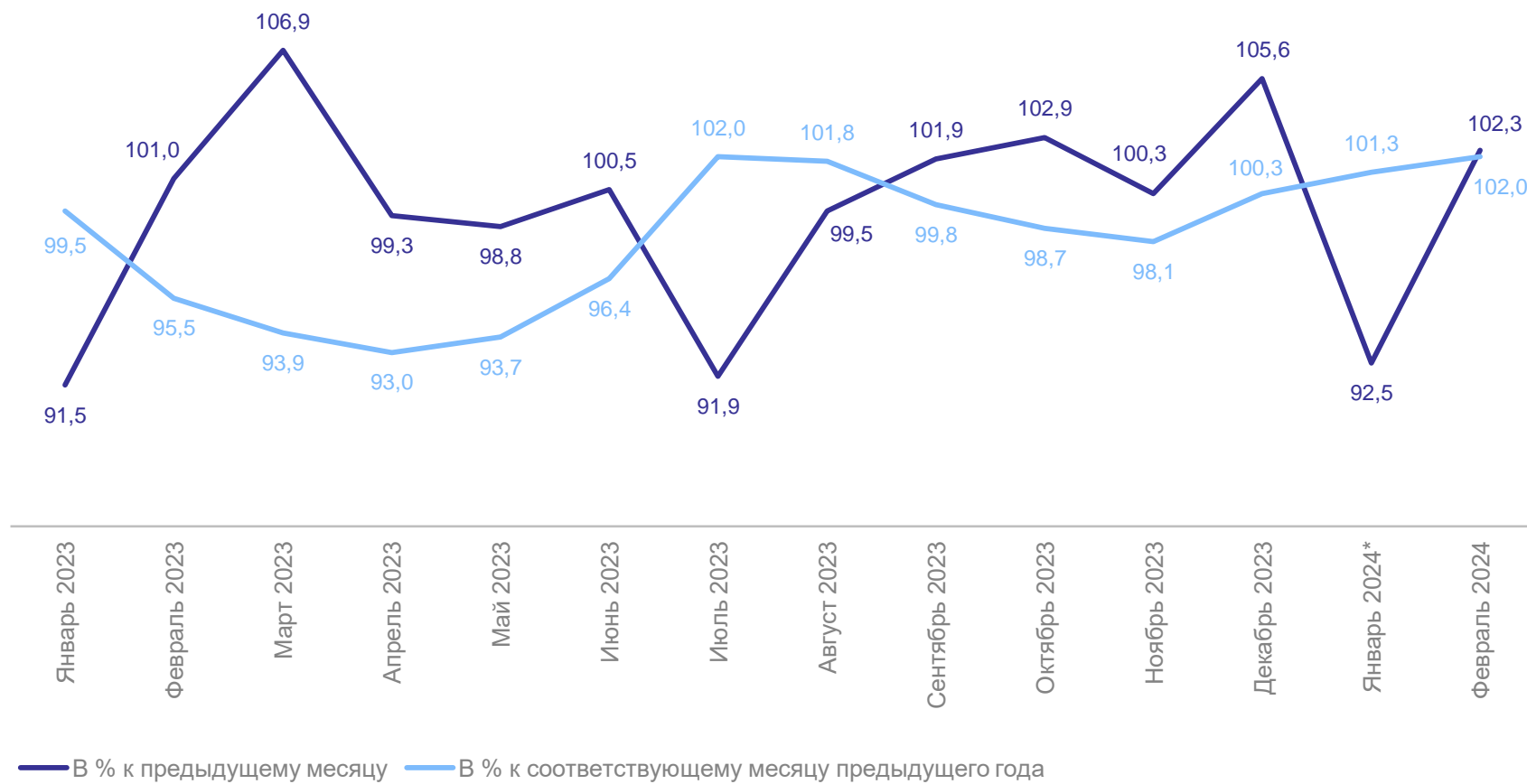
январь – февраль 2024 г.

Объем платных услуг населению

10,6 млрд рублей

+1,7% изменение к январю – февралю 2023 г.

14,7 тыс. рублей на 1 жителя

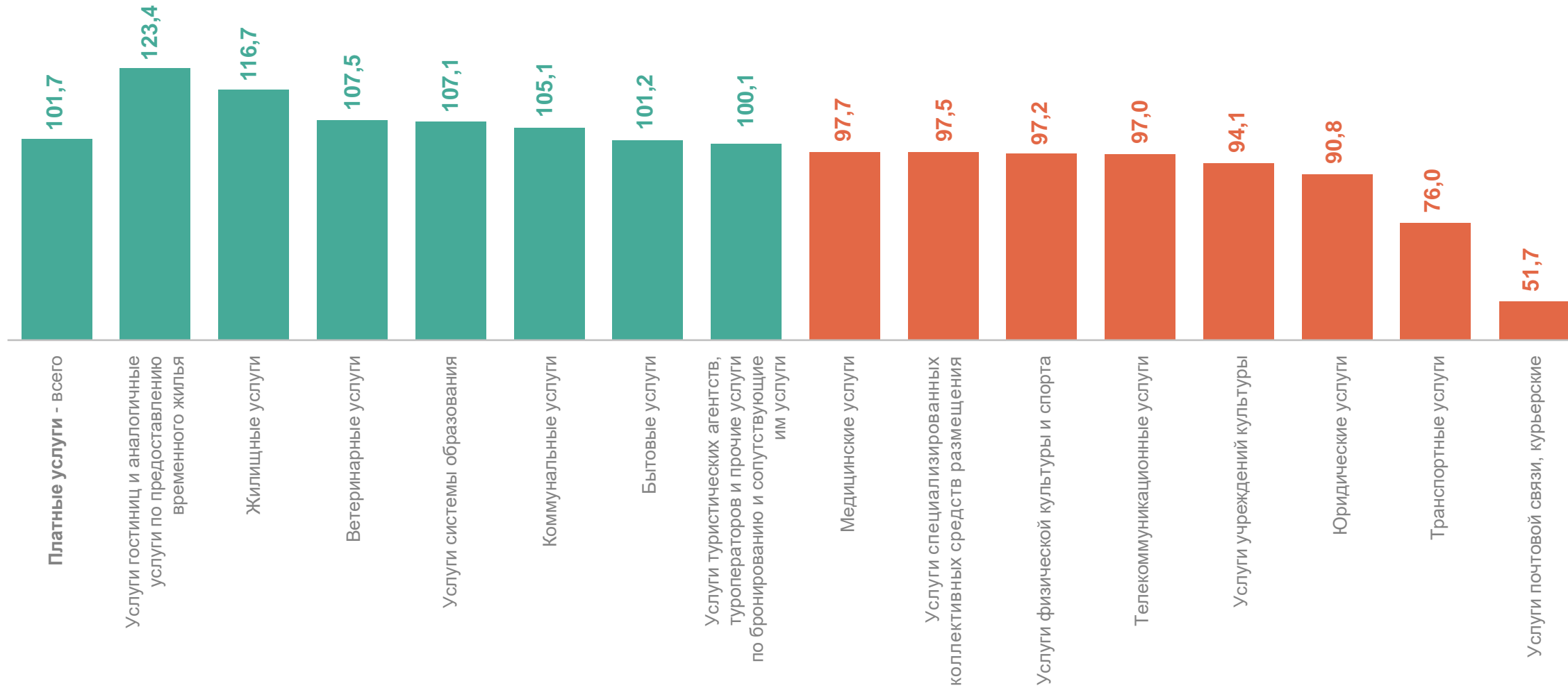


*Данные изменены за счет уточнения респондентами ранее предоставленной информации.

ИНДЕКСЫ ФИЗИЧЕСКОГО ОБЪЕМА ПЛАТНЫХ УСЛУГ НАСЕЛЕНИЮ ПО ВИДАМ

январь – февраль 2024 г. в % к январю – февралю 2023 г.

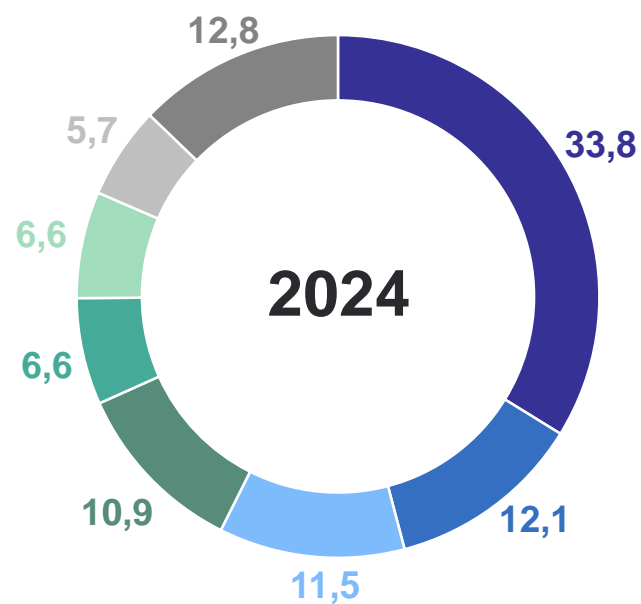
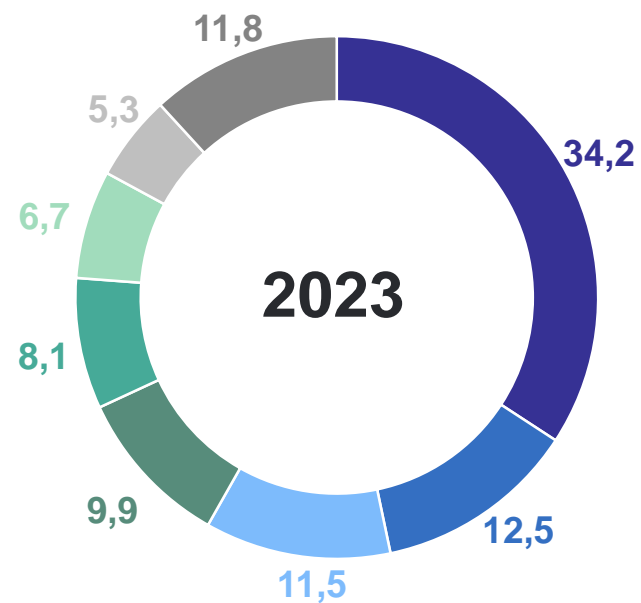
КОМИСТАТ



СТРУКТУРА ПЛАТНЫХ УСЛУГ НАСЕЛЕНИЮ

январь – февраль, в % к итогу

КОМИСТАТ



- Коммунальные услуги
- Телекоммуникационные услуги
- Бытовые услуги
- Жилищные услуги
- Транспортные услуги
- Медицинские услуги
- Услуги системы образования
- Прочие виды услуг

ОПТОВАЯ ТОРГОВЛЯ

В СОПОСТАВИМЫХ ЦЕНАХ

КОМИСТАТ

январь – февраль 2024 г.

Оборот оптовой торговли

19,1 млрд рублей

+7,6% изменение
к январю –
февралю 2023 г.

26,5 тыс. рублей
на 1 жителя

